

## Le parcours de soins

Le parcours de soin est programmé après consultation du médecin référent ; il est conduit sur une demi-journée dans l'unité Périné'O encadré par un personnel expert et permet de rencontrer l'ensemble des praticiens concernés.

Le bilan peut comporter une IRM dynamique, une consultation urologique (bilan uro-dynamique), une consultation gastro-entérologique (manométrie ano-rectale), une échographie périnéale avec étude des sphincters et enfin une première évaluation du périnée.

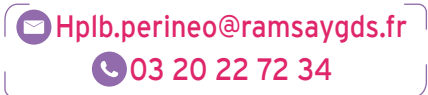
## Le dossier d'évaluation périnéale

Cette évaluation permet d'initier dès la réalisation du bilan, le processus de prise en charge par rééducation.

La patiente se voit ainsi proposer un bilan musculaire du plancher pelvien et un programme de rééducation adapté par une équipe de kinésithérapeutes spécialisés.




Centre PérinéO : Hôpital privé Le Bois  
44 av. Marx Dormoy - Lille



## PLAN D'ACCES Hôpital privé Le Bois



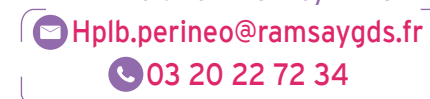
- En métro : Ligne 2, station Bois Blancs
- En bus : Ligne 14 A - 14 B, arrêt Bois Blancs
- En voiture : En venant de l'Autoroute A 25 (Dunkerque). Prendre la sortie Lille - Lambersart - Port Fluvial. Prendre la D750 (bd de la Moselle) puis prendre à gauche la D 933 (avenue de Dunkerque). Au feu à droite, avenue Marx Dormoy. Entrée du parking sur votre gauche.



**PérinéO**  
prolapsus et incontinence

Centre d'exploration  
et de traitement  
des affections  
pelvi périnéales

Centre PérinéO : Hôpital privé Le Bois  
44 av. Marx Dormoy - Lille



L'incontinence urinaire ou anale représente un véritable problème de santé publique.

Il s'agit bien souvent d'un handicap médical et psychologique à fort impact sur la qualité de vie...

**Les demandes de nos patientes sont de plus en plus fréquentes et les tabous commencent à tomber !**

## NOUVEAUTÉS

- Possibilité d'une consultation gynécologique et échographie pelvienne.
- Possibilité d'une échographie endo-anale avec le nouvel appareil et sa sonde rigide circonférentielle dédiée à l'étude des sphincter.
- Première consultation d'évaluation périnéale pour constitution du dossier périnéal avec nos Kinésithérapeutes.
- Possibilité d'exploration urologique par urethro-cystoscopie.





## Le Centre PérinéO

est un centre d'exploration et de traitement des affections pelvi périnéales.

Il permet **le bilan et la prise en charge** des problèmes de continence, urinaire ou anale, ou les problèmes liés à l'apparition d'un prolapsus uro-génital ou rectal.

**Pour contacter**  
Le Centre PérinéO

 [Hplb.perineo@ramsaygds.fr](mailto:Hplb.perineo@ramsaygds.fr)  
 **03 20 22 72 34**

Chaque demande est suivie par un médecin de l'équipe qui restera **le médecin référent et le responsable du dossier**.

Ce spécialiste consultera la patiente dans un premier temps pour décider des explorations à mener.

### Une nouvelle approche du périnée sans contrainte dans votre Centre PérinéO

NOUVEAUTÉ



**LE PELVICENTER est un appareil médical, qui propose une nouvelle façon, facile et hautement efficace, de travailler le plancher pelvien.**

Des impulsions magnétiques déclenchent des contractions musculaires régulières des muscles du plancher pelvien et des zones musculaires périphériques.

En complément du travail sur le plancher pelvien, la musculature dorsale, les fesses et les muscles des cuisses travaillent aussi de façon intensive.



## Le plateau technique d'exploration PérinéO

est partagé par une équipe médicale et para-médicale multi disciplinaire de gastro entérologues, urologues, gynécologues, imageurs et chirurgiens du périnée.

Les patientes peuvent bénéficier sur une demi journée d'un bilan fonctionnel urologique ou anal et/ou d'une imagerie dynamique par IRM. Le dossier est alors constitué en temps réel par les différents praticiens.

Dans un 2<sup>ème</sup> temps chaque dossier sera synthétisé **et rediscuté en réunion pluri disciplinaire** pour proposer la meilleure prise en charge de la patiente.

Le compte rendu de cette réunion et les propositions thérapeutiques seront envoyés et expliqués par le médecin référent au patient et à son médecin de famille.

Cette prise en charge peut comprendre la kinésithérapie périnéale, la neuro modulation ou la chirurgie.

Selon les dossiers la chirurgie proposée peut être orificielle ou coelioscopique par interposition prothétique.

**Un bilan fonctionnel pour une prise en charge des problèmes de continence**